


How to change Windows 10 display language from Czech to English

College of
Polytechnics
Jihlava

author: OIKT 2019



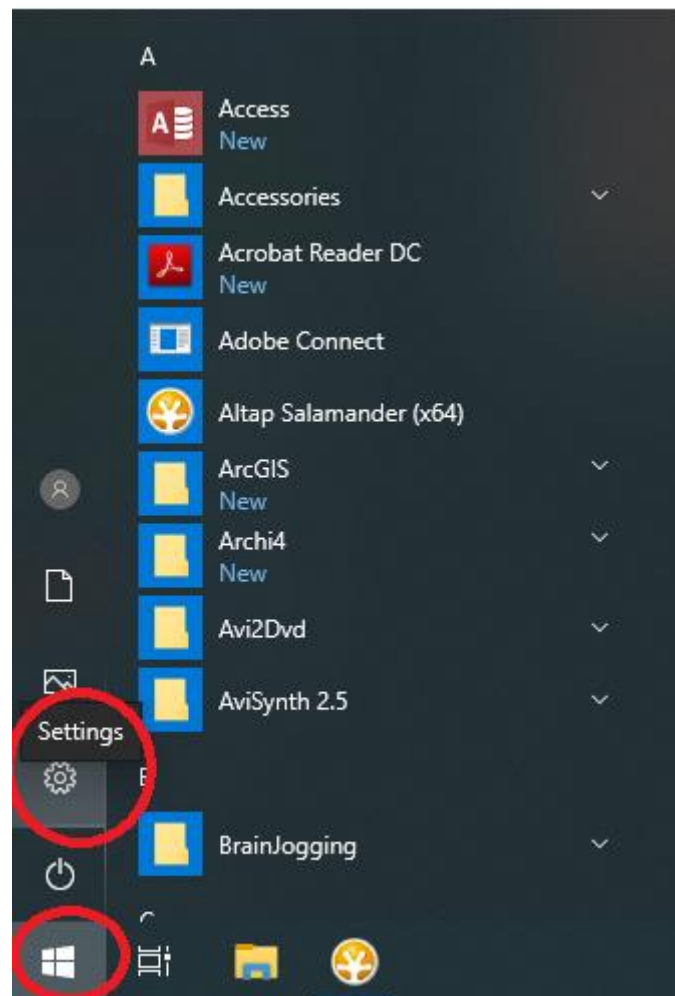
Contents

Changing display language..... 3

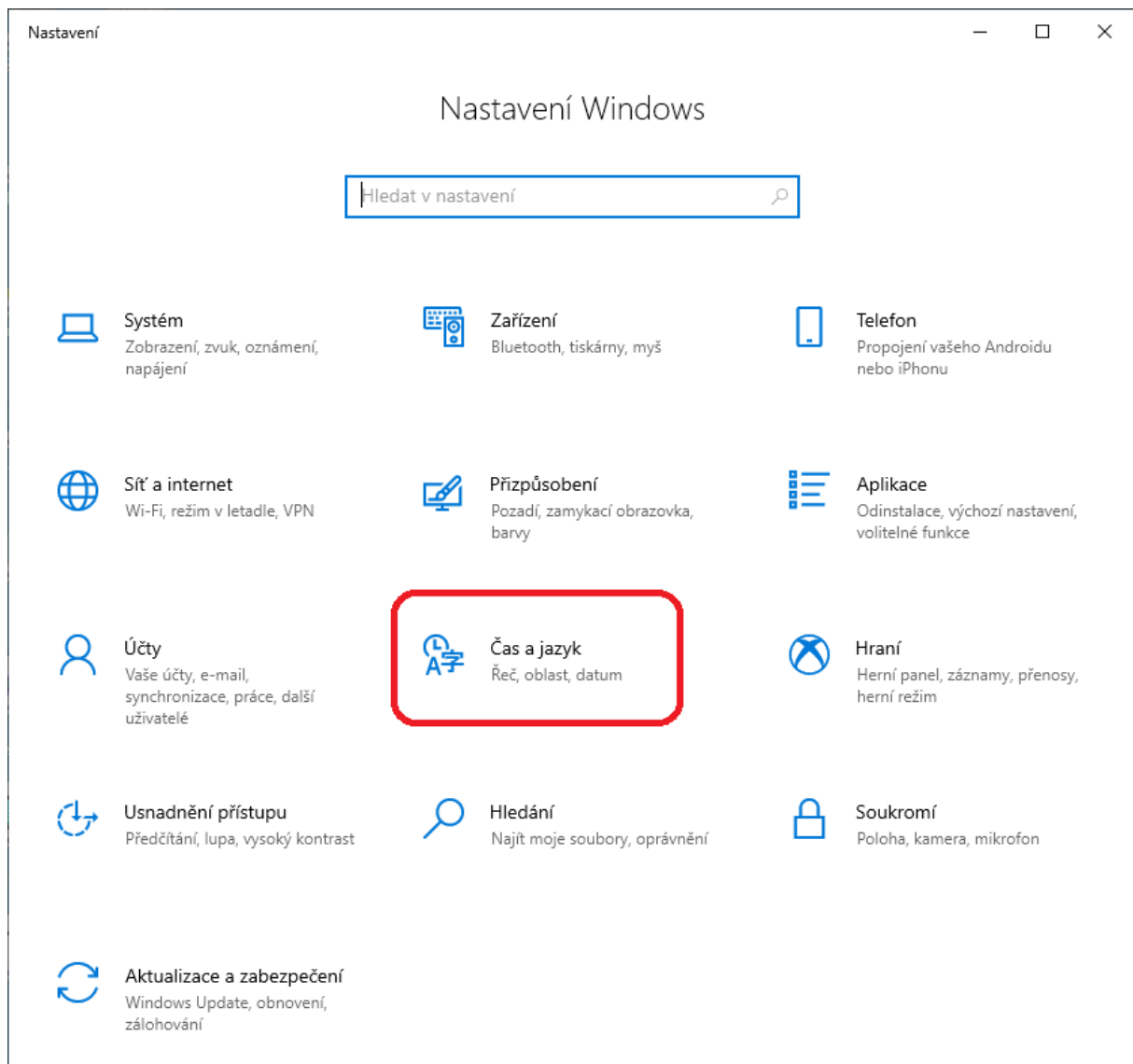
Changing display language

Windows 10 is able to have multiple languages installed simultaneously. Computers in college classrooms have primary language Czech and they also have installed English language. If you want to change display language for your user profile you can follow this simple guide.

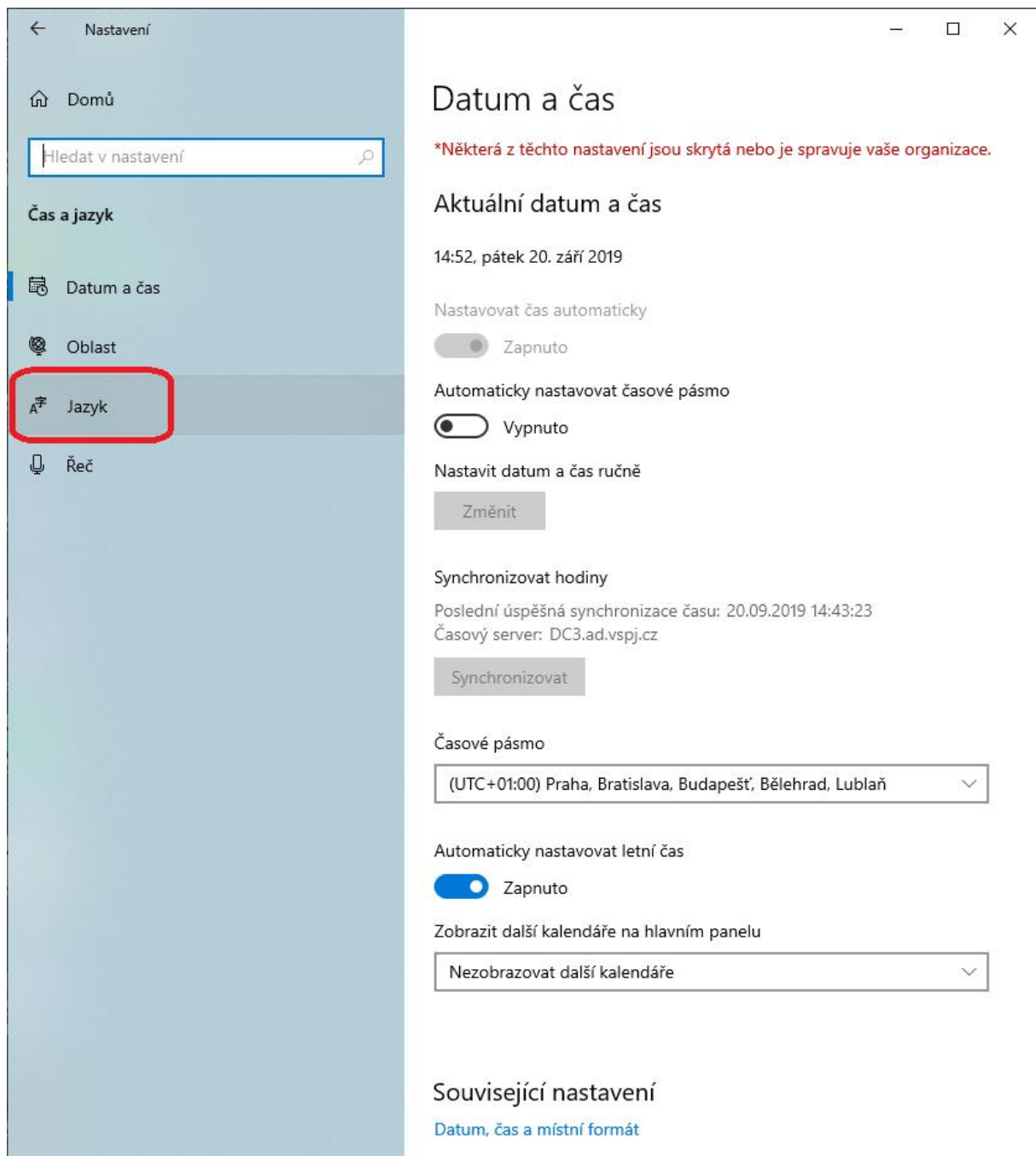
Open “Start menu” and click on settings button.



In the windows settings panel choose “Čas a jazyk”.



Then select submenu “Jazyk”



The image shows a Windows Settings window titled "Datum a čas" (Date and Time). The left sidebar contains a search bar and a list of settings categories: "Čas a jazyk" (Time and Language), "Datum a čas" (Date and Time), "Oblast" (Region), "Jazyk" (Language), and "Řeč" (Speech). The "Jazyk" option is highlighted with a red rectangle. The main content area displays the "Datum a čas" settings, including the current date and time (14:52, pátek 20. září 2019), a warning about organizational settings, and various toggle switches for automatic time and daylight saving time adjustments. The time zone is set to "(UTC+01:00) Praha, Bratislava, Budapešť, Bělehrad, Lublaň".

Nastavení

Domů

Hledat v nastavení

Čas a jazyk

Datum a čas

Oblast

Jazyk

Řeč

Datum a čas

*Některá z těchto nastavení jsou skrytá nebo je spravuje vaše organizace.

Aktuální datum a čas

14:52, pátek 20. září 2019

Nastavovat čas automaticky

Zapnuto

Automaticky nastavovat časové pásmo

Vypnuto

Nastavit datum a čas ručně

Změnit

Synchronizovat hodiny

Poslední úspěšná synchronizace času: 20.09.2019 14:43:23
Časový server: DC3.ad.vspj.cz

Synchronizovat

Časové pásmo

(UTC+01:00) Praha, Bratislava, Budapešť, Bělehrad, Lublaň

Automaticky nastavovat letní čas

Zapnuto

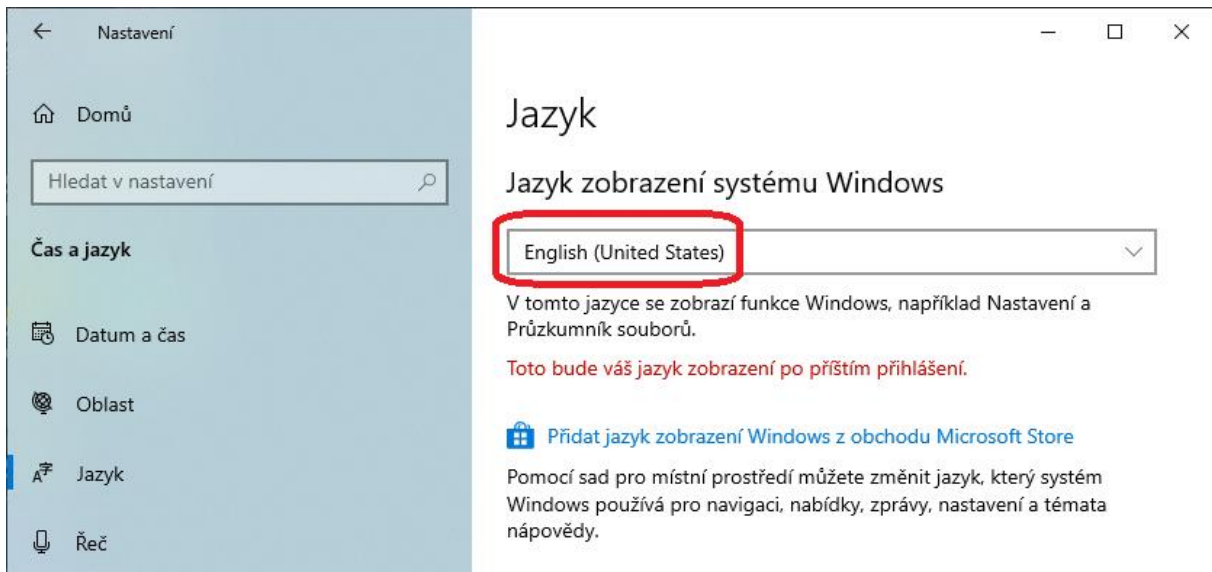
Zobrazit další kalendáře na hlavním panelu

Nezobrazovat další kalendáře

Související nastavení

[Datum, čas a místní formát](#)

And select “English”.



To apply changes, you should sign out and after that sign in again. Your user profile should be in English now.

